

A person wearing green scrubs and gloves is holding a white metal case. The case has two latches and is labeled with the words "HUMAN ORGAN" in large red letters. Below this, the words "FOR TRANSPLANT" are partially visible in smaller red letters. The background is a blurred clinical setting.

Transplantasjonskoordinators rolle under organuttaket

Urs Christen, transplantasjonskoordinator, OUS, RH

Fagdage OD og TX

17. September 2024

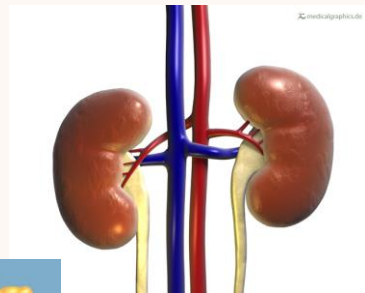
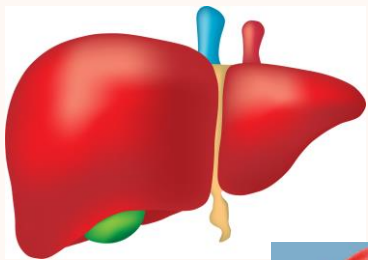
Uttaksteamet

Bukorganer

2 kirurger

1 operasjonssykepleier

1 transplantasjonskoordinator

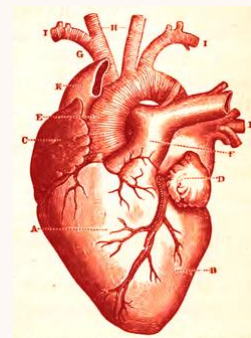


Thoraksorganer

• 1 kirurg

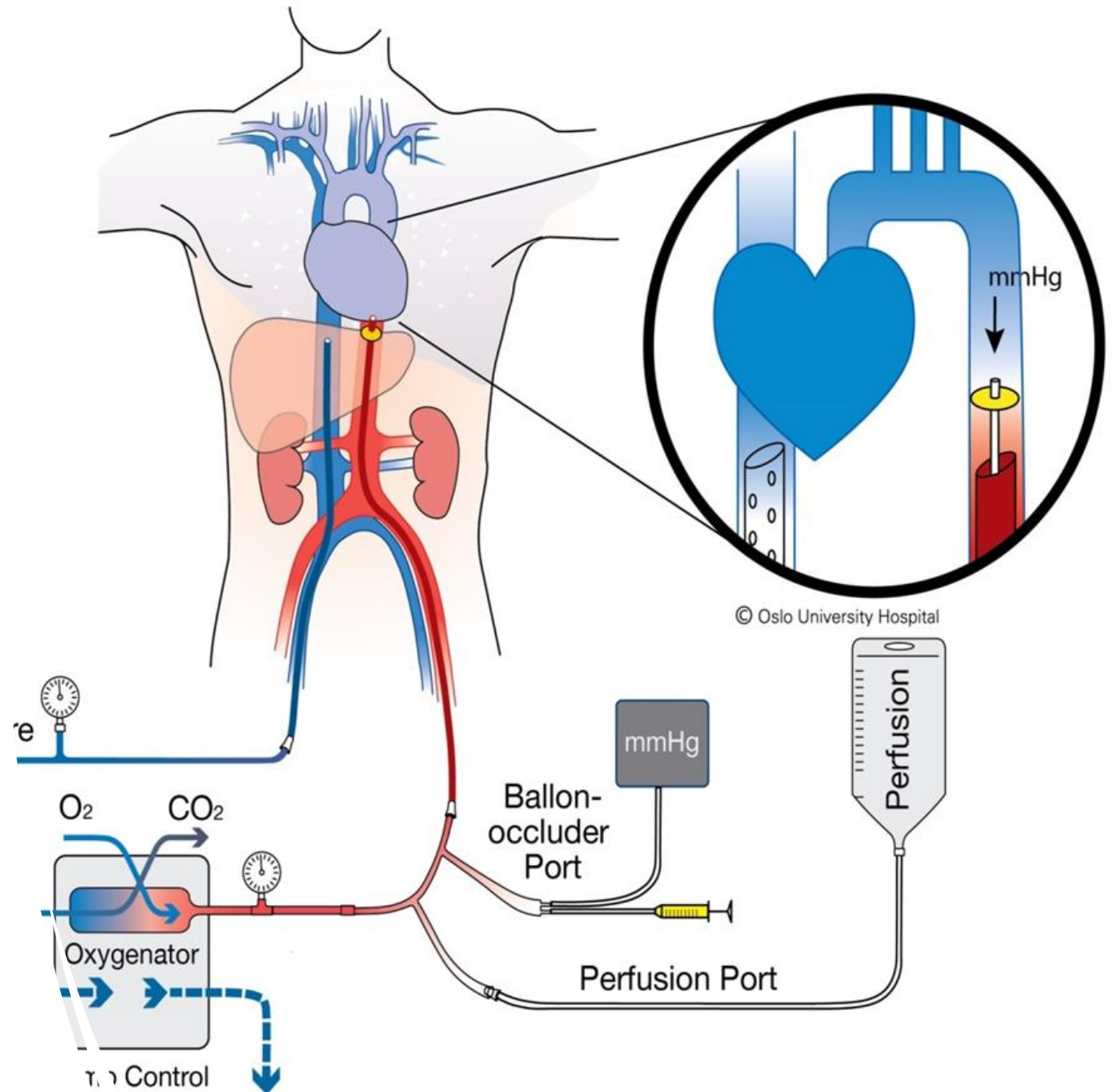
• 1 operasjonssykepleier

• 1 anestesilege



Ved cDCD kommer det flere:

- Organoansjonslege og organodonasjonssykepleier
- Perfusjonist – NRP maskin ivaretar perfusjon av organene





Forberedelser på operasjonsstuen

- Avtaler med behandlende lege på donorsykehuset
 - Ankomsttid
 - Lokal hjelp: operasjon- og anesthesisykepleier
 - cDCD: behov for anestesipl. på operasjonstuen for bistand til blodgass og bestilling av blod

Utreise til donorsykehuset



Ved ankomst operasjonsavdelingen; Er forutsetningene for organdonasjon oppfylt?

The image shows two overlapping forms. The background form is a patient information system (InterInfo) for a patient named Test Testsson, born 1996-09-15. It displays patient information, including name, date of birth, and medical history. The foreground form is a checklist for organ donation documentation, titled 'Dokumentasjon ved organdonasjon (ICD Z52.9)'. It includes sections for patient identification, clinical diagnosis, death cause, and documentation. The checklist contains various checkboxes for medical conditions and procedures, such as 'Erkjent intracranell sykdomsprosess', 'Bevist/ikke medikamentelt betinget - kroppstemperatur >33 grader', and 'Død erklært'. It also includes a section for 'Tx-koordinatør' with checkboxes for different organs like 'Nyrer, YKA 02/ZXA 10', 'Hjerte, YFA 00', and 'Pancreas, YJD 30'. The form is dated 1.10.2021 and is page 1 of 1.

- Identitet
- Dokumentasjon ved organdonasjon
- Blodtype
- Medisinske opplysninger
- Status organbevarende behandling
- Koordinere organuttaket med operatørene på Rikahospitalet og eventuelt andre sentre som skal motta organer

Tar blodprøver som følger organene

Ekstra blodprøver
til pågående
prosjekter

Ekstra blodprøver
dersom eksport
av organer

Trygt organuttak

Time-out

Før kniv tid organuttak

Alle i teamet presenterer seg med navn og funksjon.

Kort gjennomgang av organuttak og organbevarende behandling ved uttakskirurg.

Kirurg, operasjonssykepleier, anestesilege, anestesisykepleier og transplantasjonskoordinator bekrefter muntlig:

- Hva er avdødes navn og dødstidspunkt?
- Er **Dokumentasjon ved organdonasjon** signert og kontrollert?
- Er blodgruppe kontrollert?
- Finnes gyldig **pretransfusjonsprøve**?
- Hvilke organer skal doneres? Hjerte LungeLeverNyrerPankreas Øyceller
- Hvilke organer eksporteres til samarbeidende sentra? Hjerte LungeLeverNyrerPankreas ØycellerIkke aktuelt

Gjennomgang av potensielt risikofylte hendelser

Kirurg:

- Er det særlige risikofaktorer som teamet bør kjenne til?
- Er det behov for spesielt utstyr eller ekstra undersøkelser?
- Hva er forventet varighet av prosedyren?

Anestesilege og/ eller anestesisykepleier:

- Er Heparin 500IE/kg klargjort?
- Er Mannitol 200 ml klargjort?

Operasjonssykepleier:

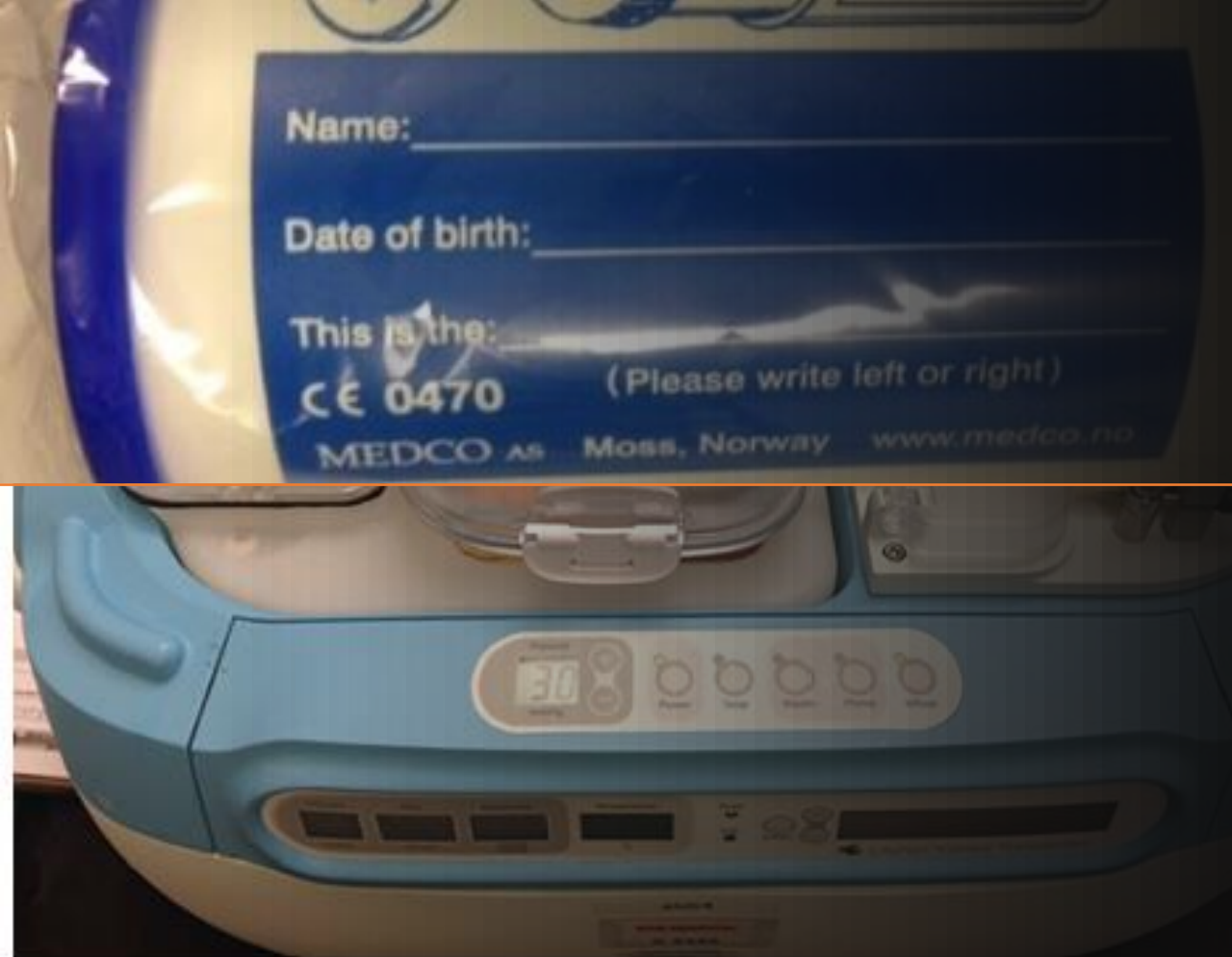
- Er steriliteten på instrumentene bekreftet (inkludert indikatorer)?
- Er det utfordringer knyttet til bruken av utstyret?

Infeksjonsforebyggende tiltak

Er antibiotika profylakse gitt i henhold til prosedyrer for organuttak som skal gjennomføres?

- Ja Ikke aktuelt Nei






Pakking og lukking

- Uttak av organer:
 - Hjerte og lunger
 - Nyrer, lever og pancreas
 - Bekkenkar
- Pakking av organer for transport
- Lukking
- Stell av avdøde



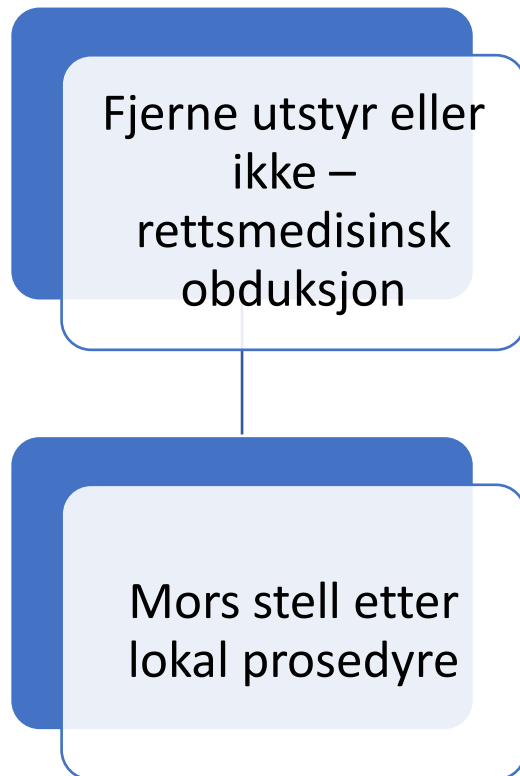
Etterpå....

- Fra hektisk aktivitet til stillhet
- Tanker og følelser
- En trøst i sorgen for pårørende?
- Gi mening i det meningsløse?



Etterpå...

Mors stell




Tilbakemelding

- Partiell obduksjonsrapport
- Tilbakemelding til donorsykehuset
- Takkebrev
- Donoransvarlig lege: oppfølging av pårørende
- Taushetsplikt


Protokoll for organdonasjon

https://www.norod.no



Om NOROD Om medlemmene Organdonasjon Kompetanseprogram Donorsykehus Litteratur Statistikk Protokoll Linker

Protokoll for organdonasjon




Utarbeidet av OUS Rikshospitalet i samarbeid med Norod

Klikk på lenke-tegnet i bildet eller på les mer

Ukategorisert


Les mer

Protokollen på App



Metodebok

Dokumentasjon ved organdonasjon



Dokumentasjons_ved_organdonasjon_DBD_161221
Dokumentasjon ved organdonasjon_cDCD_09032
2 For å oppfylle alle

Logg inn NOROD-medlemmer

Brukernavn

Passord

Husk meg

Logg inn

Kommende arrangementer:

SEP 16 september 16 @ 00:00 - september 17 @ 00:00
Fagdager Organdonasjon og Transplantasjon

SEP 24 september 24 - september 25
NOROD trinn 2, Helse Vest

OKT 17 10:00 - 16:00

Protokoll for
organdonasjon

App Metodebok

